

Comune di Brentonico



TARI 2023 - settembre 2023

Anno 2023

Data di riferimento: 01/01/2023
Versione 3

Statistiche utenze

Riepilogo del numero di utenze attive nel giorno di riferimento, delle relative metrature e dei costi suddivisi secondo la tipologia di utenza.

	<i>Utenze domestiche</i>	<i>Utenze speciali</i>	<i>Totale</i>
<i>Numero</i>	3988	171	4159
<i>Peso stimato</i>	0,74Kg	0,26Kg	1,00Kg
<i>Volume conferito*</i>	lt	lt	lt
<i>Costo al litro</i>	€ 0,00000	€ 0,00000	€ 0,00000
<i>Costo al kg</i>			
<i>Superficie</i>	434.245,00mq	87.506,00mq	521.751,00mq
<i>Ripartizione impostata</i>	74,50%	25,50%	100,00%
<i>Ripartizione effettiva</i>	73,82%	26,17%	100,00%

*Metodo di calcolo non basato sui conferimenti

	<i>Utenze domestiche</i>	<i>Utenze speciali</i>	<i>Totale</i>
<i>Costi fissi</i>	32.901,44 €	11.261,57 €	44.163,00 €
<i>Costi variabili</i>	406.369,19 €	139.092,81 €	545.462,00 €
<i>Totale</i>	439.270,63 €	150.354,38 €	589.625,00 €

Statistiche utenze domestiche per categoria

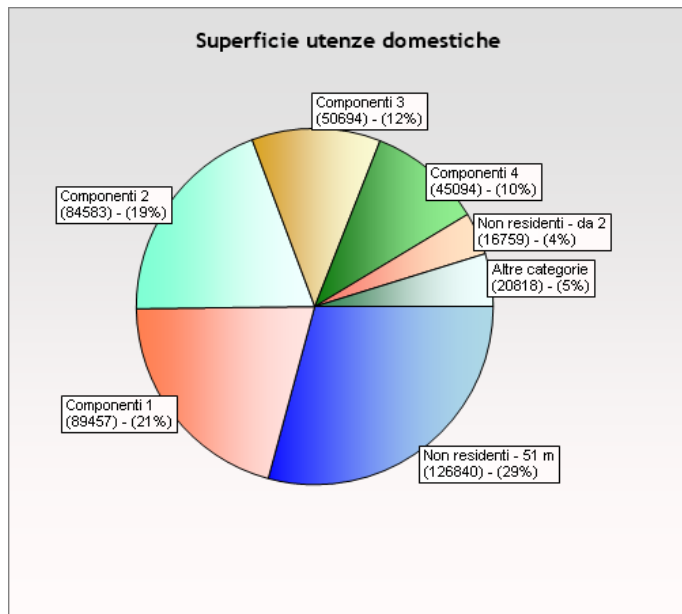
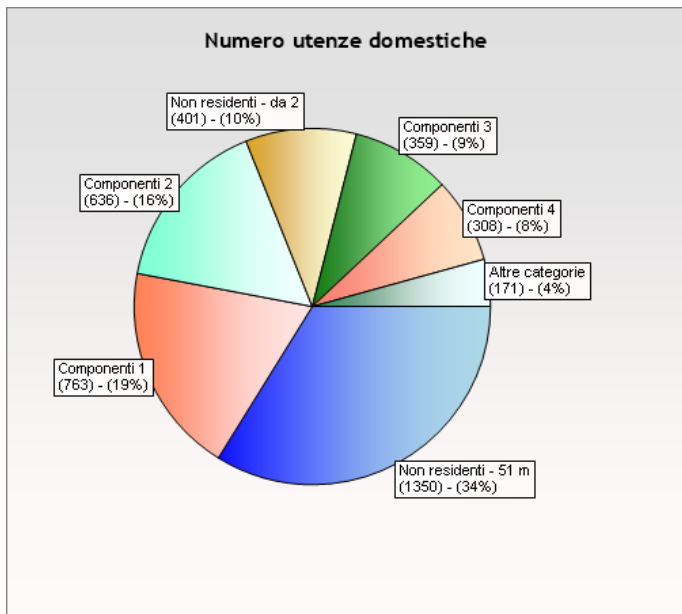
Riepilogo del numero di utenze attive nel giorno di riferimento e delle relative metrature suddivise per categorie domestiche.

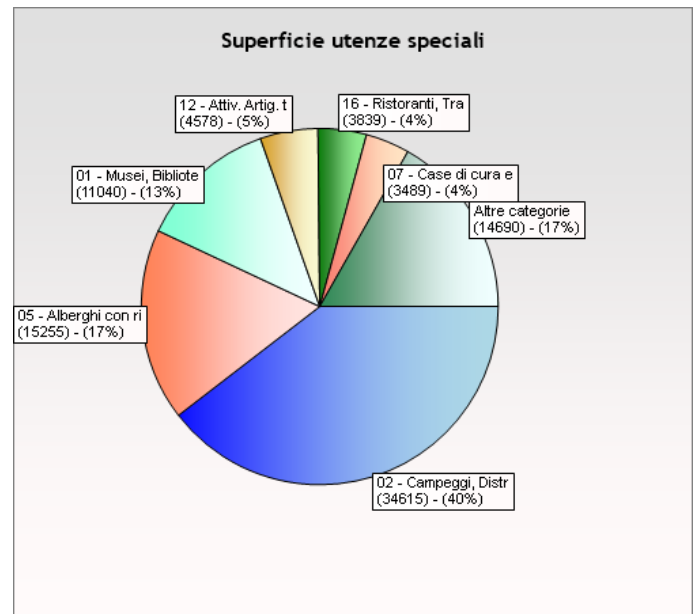
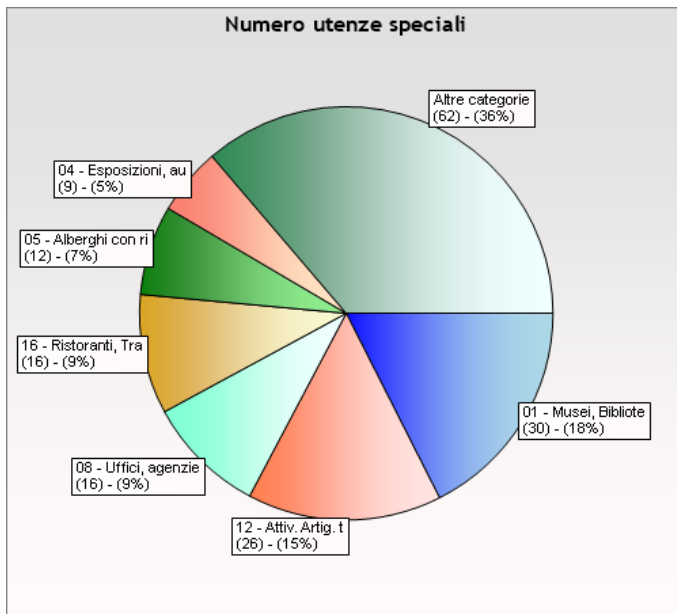
<i>Categoria</i>	<i>Metri quadrati</i>	<i>Numero utenze</i>	<i>Volume conferito</i>	<i>Volume medio/utenza</i>	<i>Volume min./grat.</i>
<i>Componenti 1</i>	89.457,00	763	0,00	0,00	0,00
<i>Componenti 2</i>	84.583,00	636	0,00	0,00	0,00
<i>Componenti 3</i>	50.694,00	359	0,00	0,00	0,00
<i>Componenti 4</i>	45.094,00	308	0,00	0,00	0,00
<i>Componenti 5</i>	14.453,00	100	0,00	0,00	0,00
<i>Componenti 6 o più</i>	5.626,00	37	0,00	0,00	0,00
<i>Non residenti - 51 mq e oltre</i>	126.840,00	1350	0,00	0,00	0,00
<i>Non residenti - da 26 a 50 mq</i>	16.759,00	401	0,00	0,00	0,00
<i>Non residenti - fino a 25 mq</i>	739,00	34	0,00	0,00	0,00
<i>Totale</i>	434.245,00	3988	0,00		

Statistiche utenze speciali per categoria

Riepilogo del numero di utenze attive nel giorno di riferimento e delle relative metrature suddivise per categorie speciali.

Categoria	Metri quadrati	Numero utenze	Volume conferito	Volume medio/mq	Volume min./grat. mq
01 - Musei, Biblioteche, scuole, associazioni e luoghi di culto	11.040,00	30	0,00	0,00	0,00
02 - Campeggi, Distributori carburanti e impianti sportivi	34.615,00	6	0,00	0,00	0,00
03 - Stabilimenti balneari	0,00	0	0,00	0,00	0,00
04 - Esposizioni, autosaloni	2.908,00	9	0,00	0,00	0,00
05 - Alberghi con ristorante	15.255,00	12	0,00	0,00	0,00
06 - Alberghi senza ristorante	1.059,00	7	0,00	0,00	0,00
07 - Case di cura e riposo	3.489,00	2	0,00	0,00	0,00
08 - Uffici, agenzie	2.465,00	16	0,00	0,00	0,00
09 - Banche, Istituti di credito e studi professionali	850,00	5	0,00	0,00	0,00
10 - Negozi abbigliamento, calzature, libreria, cartoleria, ferramenta, e altri beni durevoli	728,00	8	0,00	0,00	0,00
11 - Edicole, farmacia, tabaccaio e plurilicenze	143,00	2	0,00	0,00	0,00
12 - Attiv. Artig. tipo botteghe falegname, idraulico, fabbro, elettricista	4.578,00	26	0,00	0,00	0,00
13 - Carrozzerie, autofficine, elettrauto	1.429,00	6	0,00	0,00	0,00
14 - Attività Industriali con capannoni di produzione	0,00	0	0,00	0,00	0,00
15 - Attività artigianali di produzione beni specifici	1.144,00	6	0,00	0,00	0,00
16 - Ristoranti, Trattorie, osterie, pizzerie, pub	3.839,00	16	0,00	0,00	0,00
17 - Bar, Caffè, Pasticceria	576,00	7	0,00	0,00	0,00
18 - Supermercato, Pane e pasta, macelleria, salumi e formaggi, generi alimentari	1.388,00	7	0,00	0,00	0,00
19 - Plurilicenze alimentari e/o miste	123,00	1	0,00	0,00	0,00
20 - Ortofrutta, Pescherie, Fiori e piante, pizza al taglio	0,00	0	0,00	0,00	0,00
21 - Discoteche, Night club	0,00	0	0,00	0,00	0,00
22 - Autorimesse e magazzini senza alcuna vendita diretta	1.877,00	5	0,00	0,00	0,00
Totale	87.506,00	171	0,00		





Riepilogo riduzioni e introiti

Riepilogo delle riduzioni, degli introiti fissi e variabili e della copertura prefissata distinte per tipologia di utenza.
I valori in verde indicano importi e percentuali precedenti la compensazione della copertura dei costi.

	<i>Utenze domestiche</i>		<i>Utenze speciali</i>		<i>Totale</i>
<i>Riduzioni fisse</i>	0,00 €		0,00 €		0,00 €
<i>Riduzioni variabili</i>	-53.903,66 €		-21.731,76 €		-75.635,42 €
<i>Riduzioni globali</i>	-3.584,73 €		-5.018,04 €		-8.602,77 €
<i>Sostituzioni</i>	0,00 €		0,00 €		0,00 €
<i>Totale</i>	-57.488,39 €		-26.749,80 €		-84.238,19 €

	<i>Pre-copertura</i>	<i>Utenze domestiche</i>	<i>Pre-copertura</i>	<i>Utenze speciali</i>	<i>Pre-copertura</i>	<i>Totale</i>
<i>Introiti fissi</i>	32.920,74 €	33.196,63 €	11.261,46 €	11.638,80 €	44.182,20 €	44.835,43 €
<i>Introiti variabili</i>	357.924,21 €	409.321,99 €	120.734,40 €	143.129,27 €	478.658,61 €	552.451,27 €
<i>Riduzioni globali</i>	-3.163,44 €	-3.584,73 €	-4.273,92 €	-5.018,04 €	-7.437,36 €	-8.602,77 €
<i>Totale</i>	387.681,50 €	438.933,89 €	127.721,94 €	149.750,03 €	515.403,44 €	588.683,93 €
<i>Introiti vol. minimi/ecc. gratuiti</i>						0,00 €
<i>Introiti servizi</i>		0,00 €		0,00 €		0,00 €

	<i>Pre-copertura</i>	<i>Utenze domestiche</i>	<i>Pre-copertura</i>	<i>Utenze speciali</i>
<i>Copertura costi fissi</i>	100,05%	100,89%	99,99%	103,34%
<i>Copertura costi variabili</i>	88,07%	100,72%	86,80%	102,90%
<i>Copertura costi totali</i>	88,25%	99,92%	84,94%	99,59%

Coefficienti utenze domestiche

Riepilogo delle quote fisse e variabili prima e dopo la compensazione della copertura e dei relativi introiti per ogni categoria domestica.

Categoria	Quota Fissa Pre copertura	Quota Fissa	Quota Variabile Pre copertura	Quota Variabile	Intr. Quota Fissa Pre copertura	Intr. Quota Fissa	Intr. Quota Variabile Pre copertura	Intr. Quota Variabile	Quote Servizi	Intr. Quote servizi	Intr. Volume Min. / Grat.
Componenti 1	€ 0,0611	€ 0,06160	€ 46,6242	€ 53,31940	€ 5.516,4910	€ 5.561,6342	€ 28.793,6541	€ 32.928,3902		€ 0,0000	€ 0,0000
Componenti 2	€ 0,0711	€ 0,07170	€ 83,9712	€ 96,02940	€ 6.054,9422	€ 6.106,0392	€ 38.207,4068	€ 43.693,9496		€ 0,0000	€ 0,0000
Componenti 3	€ 0,0769	€ 0,07760	€ 105,9028	€ 121,11030	€ 3.851,0776	€ 3.886,1324	€ 27.068,4025	€ 30.955,3898		€ 0,0000	€ 0,0000
Componenti 4	€ 0,0835	€ 0,08420	€ 128,0090	€ 146,39120	€ 3.759,8077	€ 3.791,3266	€ 29.965,3275	€ 34.268,3764		€ 0,0000	€ 0,0000
Componenti 5	€ 0,0881	€ 0,08880	€ 136,0500	€ 155,58680	€ 1.254,6013	€ 1.264,5696	€ 10.642,7625	€ 12.171,0638		€ 0,0000	€ 0,0000
Componenti 6 o più	€ 0,0950	€ 0,09570	€ 160,6246	€ 183,69040	€ 541,4295	€ 545,4191	€ 5.137,4340	€ 5.875,1724		€ 0,0000	€ 0,0000
Non residenti - 51 mq e oltre	€ 0,0836	€ 0,08430	€ 129,2285	€ 147,78570	€ 10.599,6506	€ 10.688,4041	€ 173.228,9240	€ 198.104,5815		€ 0,0000	€ 0,0000
Non residenti - da 26 a 50 mq	€ 0,0774	€ 0,07800	€ 105,6782	€ 120,85350	€ 1.289,0062	€ 1.298,9985	€ 41.973,6432	€ 48.001,0229		€ 0,0000	€ 0,0000
Non residenti - fino a 25 mq	€ 0,0717	€ 0,07220	€ 84,3680	€ 96,48330	€ 53,7317	€ 54,1064	€ 2.906,6509	€ 3.324,0479		€ 0,0000	€ 0,0000
Totale					€ 32.920,7378	€ 33.196,6301	€ 357.924,2055	€ 409.321,9945	€ 0,0000	€ 0,0000	€ 0,0000

Riepilogo introiti categorie domestiche

Riepilogo degli introiti inerenti la quota fissa, la quota variabile e le relative riduzioni per ogni categoria di utenza domestica.

Categoria	Quota Fissa	Riduzioni Quota Fissa	Totale Quota Fissa	Quota Variabile	Riduzioni Quota Variabile	Totale Quota Variabile	Quota Globale	Riduzioni Quota Globale	Totale Quota Globale	Quota Servizi	Riduzioni Quota Servizi	Totale Quota Servizi	Introiti Volume Min. / Grat.	Introiti Volume Conferito
Componenti 1	€ 5.561,6342	€ 0,0000	€ 5.561,6342	€ 41.043,5178	-€ 8.115,1276	€ 32.928,3902	€ 38.490,0244	-€ 125,4320	€ 38.364,5924		€ 0,0000	€ 0,0000	€ 0,0000	€ 0,0000
Componenti 2	€ 6.106,0392	€ 0,0000	€ 6.106,0392	€ 61.614,8277	-€ 17.920,8781	€ 43.693,9496	€ 49.799,9888	-€ 145,0911	€ 49.654,8977		€ 0,0000	€ 0,0000	€ 0,0000	€ 0,0000
Componenti 3	€ 3.886,1324	€ 0,0000	€ 3.886,1324	€ 43.279,8421	-€ 12.324,4523	€ 30.955,3898	€ 34.841,5222	-€ 164,2357	€ 34.677,2865		€ 0,0000	€ 0,0000	€ 0,0000	€ 0,0000
Componenti 4	€ 3.791,3266	€ 0,0000	€ 3.791,3266	€ 44.563,4854	-€ 10.295,1090	€ 34.268,3764	€ 38.059,7030	-€ 204,3649	€ 37.855,3381		€ 0,0000	€ 0,0000	€ 0,0000	€ 0,0000
Componenti 5	€ 1.264,5696	€ 0,0000	€ 1.264,5696	€ 15.253,8999	-€ 3.082,8361	€ 12.171,0638	€ 13.435,6334	€ 0,0000	€ 13.435,6334		€ 0,0000	€ 0,0000	€ 0,0000	€ 0,0000
Componenti 6 o più	€ 545,4191	€ 0,0000	€ 545,4191	€ 6.941,4827	-€ 1.066,3103	€ 5.875,1724	€ 6.420,5915	€ 0,0000	€ 6.420,5915		€ 0,0000	€ 0,0000	€ 0,0000	€ 0,0000
Non residenti - 51 mq e oltre	10.688,4041	€ 0,0000	10.688,4041	199.066,1194	-€ 961,5379	€ 198.104,5815	€ 208.792,9856	-€ 2.100,8369	€ 206.692,1487		€ 0,0000	€ 0,0000	€ 0,0000	€ 0,0000
Non residenti - da 26 a 50 mq	€ 1.298,9985	€ 0,0000	€ 1.298,9985	€ 48.138,4316	-€ 137,4087	€ 48.001,0229	€ 49.300,0214	-€ 668,2401	€ 48.631,7813		€ 0,0000	€ 0,0000	€ 0,0000	€ 0,0000
Non residenti - fino a 25 mq	€ 54,1064	€ 0,0000	€ 54,1064	€ 3.324,0479	€ 0,0000	€ 3.324,0479	€ 3.378,1543	-€ 176,5291	€ 3.201,6252		€ 0,0000	€ 0,0000	€ 0,0000	€ 0,0000
Totale	€ 33.196,6301	€ 0,0000	€ 33.196,6301	€ 463.225,6545	-€ 53.903,6600	€ 409.321,9945	€ 442.518,6246	-€ 3.584,7298	€ 438.933,8948	€ 0,0000	€ 0,0000	€ 0,0000	€ 0,0000	€ 0,0000

Riepilogo coefficienti categorie domestiche

Riepilogo dei coefficienti KA, KB con quota fissa e quota variabile.

<i>Categoria</i>	<i>KA</i>	<i>KB</i>	<i>Quota fissa</i>	<i>Quota variabile</i>	<i>Quota servizi</i>	<i>Volume minimo (in litri)</i>	<i>Volume minimo (in kg)</i>	<i>Tariffa per volume minimo</i>
<i>Componenti 1</i>	€ 0,84000	€ 1,00000	€ 0,06160	€ 53,31940		0,00	0,0000	€ 0,00000
<i>Componenti 2</i>	€ 0,98000	€ 1,80000	€ 0,07170	€ 96,02940		0,00	0,0000	€ 0,00000
<i>Componenti 3</i>	€ 1,08000	€ 2,30000	€ 0,07760	€ 121,11030		0,00	0,0000	€ 0,00000
<i>Componenti 4</i>	€ 1,16000	€ 2,80000	€ 0,08420	€ 146,39120		0,00	0,0000	€ 0,00000
<i>Componenti 5</i>	€ 1,24000	€ 3,00000	€ 0,08880	€ 155,58680		0,00	0,0000	€ 0,00000
<i>Componenti 6 o più</i>	€ 1,30000	€ 3,40000	€ 0,09570	€ 183,69040		0,00	0,0000	€ 0,00000
<i>Non residenti - 51 mq e oltre</i>	€ 1,16000	€ 2,80000	€ 0,08430	€ 147,78570		0,00	0,0000	€ 0,00000
<i>Non residenti - da 26 a 50 mq</i>	€ 1,08000	€ 2,30000	€ 0,07800	€ 120,85350		0,00	0,0000	€ 0,00000
<i>Non residenti - fino a 25 mq</i>	€ 0,98000	€ 1,80000	€ 0,07220	€ 96,48330		0,00	0,0000	€ 0,00000

Coefficienti utenze speciali

Riepilogo delle quote fisse e variabili prima e dopo la compensazione della copertura e dei relativi introiti per ogni categoria speciale.

Categoria	Quota Fissa Pre copertura	Quota Fissa	Quota Variabile Pre copertura	Quota Variabile	Intr. Quota Fissa Pre copertura	Intr. Quota Fissa	Intr. Quota Variabile Pre copertura	Intr. Quota Variabile	Quota Servizi	Intr. Quota servizi	Intr. Volume Min. / Grat.
01 - Musei, Biblioteche, scuole, associazioni e luoghi di culto	€ 0,0551	€ 0,05690	€ 0,6878	€ 0,81540	€ 608,3040	€ 628,1760	€ 5.772,7054	€ 6.843,6522		€ 0,0000	€ 0,0000
02 - Campeggi, Distributori carburanti e impianti sportivi	€ 0,0900	€ 0,09300	€ 1,1147	€ 1,32140	€ 3.115,3500	€ 3.219,1950	€ 30.893,5761	€ 36.622,2046		€ 0,0000	€ 0,0000
03 - Stabilimenti balneari	€ 0,0000	€ 0,00000	€ 0,0000	€ 0,00000	€ 0,0000	€ 0,0000	€ 0,0000	€ 0,0000		€ 0,0000	€ 0,0000
04 - Esposizioni, autosaloni	€ 0,0483	€ 0,05000	€ 0,6130	€ 0,72670	€ 140,4564	€ 145,4000	€ 1.774,7576	€ 2.103,9418		€ 0,0000	€ 0,0000
05 - Alberghi con ristorante	€ 0,1477	€ 0,15270	€ 1,7782	€ 2,10810	€ 2.253,1635	€ 2.329,4385	€ 22.982,8794	€ 27.246,7708		€ 0,0000	€ 0,0000
06 - Alberghi senza ristorante	€ 0,1168	€ 0,12080	€ 1,4201	€ 1,68360	€ 123,6912	€ 127,9272	€ 1.503,8859	€ 1.782,9324		€ 0,0000	€ 0,0000
07 - Case di cura e riposo	€ 0,1343	€ 0,13880	€ 1,6568	€ 1,96420	€ 468,5727	€ 484,2732	€ 5.780,5752	€ 6.853,0938		€ 0,0000	€ 0,0000
08 - Uffici, agenzie	€ 0,1312	€ 0,13550	€ 1,6220	€ 1,92290	€ 315,8342	€ 326,1855	€ 3.904,5982	€ 4.628,9470		€ 0,0000	€ 0,0000
09 - Banche, Istituti di credito e studi professionali	€ 0,0779	€ 0,08050	€ 0,9670	€ 1,14640	€ 66,2150	€ 68,4250	€ 821,9500	€ 974,4400		€ 0,0000	€ 0,0000
10 - Negozi abbigliamento, calzature, libreria, cartoleria, ferramenta, e altri beni durevoli	€ 0,1168	€ 0,12080	€ 1,4383	€ 1,70520	€ 85,0304	€ 87,9424	€ 1.047,0824	€ 1.241,3856		€ 0,0000	€ 0,0000
11 - Edicole, farmacia, tabaccaio e plurilicenze	€ 0,2041	€ 0,21100	€ 2,5186	€ 2,98580	€ 29,1863	€ 30,1730	€ 360,1598	€ 426,9694		€ 0,0000	€ 0,0000
12 - Attiv. Artig. tipo botteghe falegname, idraulico, fabbro, elettricista	€ 0,0981	€ 0,10140	€ 1,2111	€ 1,43570	€ 455,6864	€ 471,0153	€ 5.625,7086	€ 6.669,0033		€ 0,0000	€ 0,0000
13 - Carrozzerie, autofficine, elettrauto	€ 0,1236	€ 0,12770	€ 1,5274	€ 1,81070	€ 176,6244	€ 182,4833	€ 2.182,6546	€ 2.587,4903		€ 0,0000	€ 0,0000
14 - Attività Industriali con capannoni di produzione	€ 0,0000	€ 0,00000	€ 0,0000	€ 0,00000	€ 0,0000	€ 0,0000	€ 0,0000	€ 0,0000		€ 0,0000	€ 0,0000
15 - Attività artigianali di produzione beni specifici	€ 0,0806	€ 0,08330	€ 1,2138	€ 1,43890	€ 92,2064	€ 95,2952	€ 1.388,5872	€ 1.646,1016		€ 0,0000	€ 0,0000
16 - Ristoranti, Trattorie, osterie, pizzerie, pub	€ 0,6500	€ 0,67180	€ 8,0252	€ 9,51390	€ 2.495,3500	€ 2.579,0402	€ 26.290,5552	€ 31.167,5363		€ 0,0000	€ 0,0000
17 - Bar, Caffè, Pasticceria	€ 0,4889	€ 0,50520	€ 6,0325	€ 7,15160	€ 281,6064	€ 290,9952	€ 3.474,7200	€ 4.119,3216		€ 0,0000	€ 0,0000
18 - Supermercato, Pane e pasta, macelleria, salumi e formaggi, generi alimentari	€ 0,2820	€ 0,29150	€ 3,6414	€ 4,31680	€ 391,4160	€ 404,6020	€ 4.904,6017	€ 5.814,2979		€ 0,0000	€ 0,0000
19 - Plurilicenze alimentari e/o miste	€ 0,2780	€ 0,28730	€ 3,4391	€ 4,07700	€ 34,1940	€ 35,3379	€ 423,0093	€ 501,4710		€ 0,0000	€ 0,0000
20 - Ortofrutta, Pescherie, Fiori e piante, pizza al taglio	€ 0,0000	€ 0,00000	€ 0,0000	€ 0,00000	€ 0,0000	€ 0,0000	€ 0,0000	€ 0,0000		€ 0,0000	€ 0,0000
21 - Discoteche, Night club	€ 0,0000	€ 0,00000	€ 0,0000	€ 0,00000	€ 0,0000	€ 0,0000	€ 0,0000	€ 0,0000		€ 0,0000	€ 0,0000
22 - Autorimesse e magazzini senza alcuna vendita diretta	€ 0,0685	€ 0,07080	€ 0,8537	€ 1,01210	€ 128,5745	€ 132,8916	€ 1.602,3949	€ 1.899,7117		€ 0,0000	€ 0,0000
Totale					€ 11.261,4618	€ 11.638,7965	€ 120.734,4015	€ 143.129,2713		€ 0,0000	€ 0,0000

Riepilogo introiti categorie speciali

Riepilogo degli introiti inerenti la quota fissa, la quota variabile e le relative riduzioni per ogni categoria di utenza speciale.

Categoria	Quota Fissa	Riduzioni Quota Fissa	Totale Quota Fissa	Quota Variabile	Riduzioni Quota Variabile	Totale Quota Variabile	Quota Globale	Riduzioni Quota Globale	Totale Quota Globale	Quota Servizi	Riduzioni Quota Servizi	Totale Quota Servizi	Introiti Volume Min. / Grat.	Introiti Volume Conferito
01 - Musei, Biblioteche, scuole, associazioni e luoghi di culto	€ 628,1760	€ 0,0000	€ 628,1760	€ 9.002,0160	-€ 2.158,3638	€ 6.843,6522	€ 7.471,8282	€ 0,0000	€ 7.471,8282	€ 0,0000	€ 0,0000	€ 0,0000		
02 - Campeggi, Distributori carburanti e impianti sportivi	€ 3.219,1950	€ 0,0000	€ 3.219,1950	€ 45.740,2610	-€ 9.118,0564	€ 36.622,2046	€ 39.841,3996	€ 0,0000	€ 39.841,3996	€ 0,0000	€ 0,0000	€ 0,0000		
03 - Stabilimenti balneari	€ 0,0000	€ 0,0000	€ 0,0000	€ 0,0000	€ 0,0000	€ 0,0000	€ 0,0000	€ 0,0000	€ 0,0000	€ 0,0000	€ 0,0000	€ 0,0000		
04 - Esposizioni, autosaloni	€ 145,4000	€ 0,0000	€ 145,4000	€ 2.113,2436	-€ 9,3018	€ 2.103,9418	€ 2.249,3418	€ 0,0000	€ 2.249,3418	€ 0,0000	€ 0,0000	€ 0,0000		
05 - Alberghi con ristorante	€ 2.329,4385	€ 0,0000	€ 2.329,4385	€ 32.159,0655	-€ 4.912,2947	€ 27.246,7708	€ 29.576,2093	€ 0,0000	€ 29.576,2093	€ 0,0000	€ 0,0000	€ 0,0000		
06 - Alberghi senza ristorante	€ 127,9272	€ 0,0000	€ 127,9272	€ 1.782,9324	€ 0,0000	€ 1.782,9324	€ 1.910,8596	-€ 547,8158	€ 1.363,0438	€ 0,0000	€ 0,0000	€ 0,0000		
07 - Case di cura e riposo	€ 484,2732	€ 0,0000	€ 484,2732	€ 6.853,0938	€ 0,0000	€ 6.853,0938	€ 7.337,3670	€ 0,0000	€ 7.337,3670	€ 0,0000	€ 0,0000	€ 0,0000		
08 - Uffici, agenzie	€ 326,1855	€ 0,0000	€ 326,1855	€ 4.628,9470	€ 0,0000	€ 4.628,9470	€ 4.955,1325	€ 0,0000	€ 4.955,1325	€ 0,0000	€ 0,0000	€ 0,0000		
09 - Banche, Istituti di credito e studi professionali	€ 68,4250	€ 0,0000	€ 68,4250	€ 974,4400	€ 0,0000	€ 974,4400	€ 1.042,8650	€ 0,0000	€ 1.042,8650	€ 0,0000	€ 0,0000	€ 0,0000		
10 - Negozi abbigliamento, calzature, libreria, cartoleria, ferramenta, e altri beni durevoli	€ 87,9424	€ 0,0000	€ 87,9424	€ 1.241,3856	€ 0,0000	€ 1.241,3856	€ 1.329,3280	€ 0,0000	€ 1.329,3280	€ 0,0000	€ 0,0000	€ 0,0000		
11 - Edicole, farmacia, tabaccaio e plurilicenze	€ 30,1730	€ 0,0000	€ 30,1730	€ 426,9694	€ 0,0000	€ 426,9694	€ 457,1424	€ 0,0000	€ 457,1424	€ 0,0000	€ 0,0000	€ 0,0000		
12 - Attiv. Artig. tipo botteghe falegname, idraulico, fabbro, elettricista	€ 471,0153	€ 0,0000	€ 471,0153	€ 6.669,0033	€ 0,0000	€ 6.669,0033	€ 7.140,0186	-€ 461,1300	€ 6.678,8886	€ 0,0000	€ 0,0000	€ 0,0000		
13 - Carrozzerie, autofficine, elettrauto	€ 182,4833	€ 0,0000	€ 182,4833	€ 2.587,4903	€ 0,0000	€ 2.587,4903	€ 2.769,9736	€ 0,0000	€ 2.769,9736	€ 0,0000	€ 0,0000	€ 0,0000		
14 - Attività Industriali con capannoni di produzione	€ 0,0000	€ 0,0000	€ 0,0000	€ 0,0000	€ 0,0000	€ 0,0000	€ 0,0000	€ 0,0000	€ 0,0000	€ 0,0000	€ 0,0000	€ 0,0000		
15 - Attività artigianali di produzione beni specifici	€ 95,2952	€ 0,0000	€ 95,2952	€ 1.646,1016	€ 0,0000	€ 1.646,1016	€ 1.741,3968	€ 0,0000	€ 1.741,3968	€ 0,0000	€ 0,0000	€ 0,0000		
16 - Ristoranti, Trattorie, osterie, pizzerie, pub	€ 2.579,0402	€ 0,0000	€ 2.579,0402	€ 36.523,8621	-€ 5.356,3258	€ 31.167,5363	€ 33.746,5765	-€ 4.009,0915	€ 29.737,4850	€ 0,0000	€ 0,0000	€ 0,0000		
17 - Bar, Caffè, Pasticceria	€ 290,9952	€ 0,0000	€ 290,9952	€ 4.119,3216	€ 0,0000	€ 4.119,3216	€ 4.410,3168	€ 0,0000	€ 4.410,3168	€ 0,0000	€ 0,0000	€ 0,0000		
18 - Supermercato, Pane e pasta, macelleria, salumi e formaggi, generi alimentari	€ 404,6020	€ 0,0000	€ 404,6020	€ 5.991,7184	-€ 177,4205	€ 5.814,2979	€ 6.218,8999	€ 0,0000	€ 6.218,8999	€ 0,0000	€ 0,0000	€ 0,0000		
19 - Plurilicenze alimentari e/o miste	€ 35,3379	€ 0,0000	€ 35,3379	€ 501,4710	€ 0,0000	€ 501,4710	€ 536,8089	€ 0,0000	€ 536,8089	€ 0,0000	€ 0,0000	€ 0,0000		
20 - Ortofrutta, Pescherie, Fiori e piante, pizza al taglio	€ 0,0000	€ 0,0000	€ 0,0000	€ 0,0000	€ 0,0000	€ 0,0000	€ 0,0000	€ 0,0000	€ 0,0000	€ 0,0000	€ 0,0000	€ 0,0000		
21 - Discoteche, Night club	€ 0,0000	€ 0,0000	€ 0,0000	€ 0,0000	€ 0,0000	€ 0,0000	€ 0,0000	€ 0,0000	€ 0,0000	€ 0,0000	€ 0,0000	€ 0,0000		
22 - Autorimesse e magazzini senza alcuna vendita diretta	€ 132,8916	€ 0,0000	€ 132,8916	€ 1.899,7117	€ 0,0000	€ 1.899,7117	€ 2.032,6033	€ 0,0000	€ 2.032,6033	€ 0,0000	€ 0,0000	€ 0,0000		
Totale	€ 11.638,7965	€ 0,0000	€ 11.638,7965	€ 164.861,0343	-€ 21.731,7630	€ 143.129,2713	€ 154.768,0678	-€ 5.018,0373	€ 149.750,0305	€ 0,0000	€ 0,0000	€ 0,0000	€ 0,0000	€ 0,0000

Riepilogo coefficienti categorie speciali

Riepilogo dei coefficienti KC, KD con quota fissa e quota variabile.

Categoria	KC	KD	Quota fissa	Quota variabile	Quota Servizi	Vol. minimo (in litri)	Volume minimo (in kg)	Tariffa vol. Min./Grat. mq
01 - Musei, Biblioteche, scuole, associazioni e luoghi di culto	€ 0,41000	€ 3,40000	€ 0,05690	€ 0,81540	0,00	0,00	0,0000	€ 0,00000
02 - Campeggi, Distributori carburanti e impianti sportivi	€ 0,67000	€ 5,51000	€ 0,09300	€ 1,32140	0,00	0,00	0,0000	€ 0,00000
03 - Stabilimenti balneari	€ 0,50000	€ 4,16000	€ 0,00000	€ 0,00000	0,00	0,00	0,0000	€ 0,00000
04 - Esposizioni, autosaloni	€ 0,36000	€ 3,03000	€ 0,05000	€ 0,72670	0,00	0,00	0,0000	€ 0,00000
05 - Alberghi con ristorante	€ 1,10000	€ 8,79000	€ 0,15270	€ 2,10810	0,00	0,00	0,0000	€ 0,00000
06 - Alberghi senza ristorante	€ 0,87000	€ 7,02000	€ 0,12080	€ 1,68360	0,00	0,00	0,0000	€ 0,00000
07 - Case di cura e riposo	€ 1,00000	€ 8,19000	€ 0,13880	€ 1,96420	0,00	0,00	0,0000	€ 0,00000
08 - Uffici, agenzie	€ 1,00000	€ 8,21000	€ 0,13550	€ 1,92290	0,00	0,00	0,0000	€ 0,00000
09 - Banche, Istituti di credito e studi professionali	€ 0,58000	€ 4,78000	€ 0,08050	€ 1,14640	0,00	0,00	0,0000	€ 0,00000
10 - Negozi abbigliamento, calzature, libreria, cartoleria, ferramenta, e altri beni durevoli	€ 0,87000	€ 7,11000	€ 0,12080	€ 1,70520	0,00	0,00	0,0000	€ 0,00000
11 - Edicole, farmacia, tabaccaio e plurilicenze	€ 1,52000	€ 12,45000	€ 0,21100	€ 2,98580	0,00	0,00	0,0000	€ 0,00000
12 - Attiv. Artig. tipo botteghe falegname, idraulico, fabbro, elettricista	€ 0,72000	€ 5,90000	€ 0,10140	€ 1,43570	0,00	0,00	0,0000	€ 0,00000
13 - Carrozzerie, autofficine, elettrauto	€ 0,92000	€ 7,55000	€ 0,12770	€ 1,81070	0,00	0,00	0,0000	€ 0,00000
14 - Attività Industriali con capannoni di produzione			€ 0,00000	€ 0,00000	0,00	0,00	0,0000	€ 0,00000
15 - Attività artigianali di produzione beni specifici	€ 0,60000	€ 6,00000	€ 0,08330	€ 1,43890	0,00	0,00	0,0000	€ 0,00000
16 - Ristoranti, Trattorie, osterie, pizzerie, pub	€ 4,84000	€ 39,67000	€ 0,67180	€ 9,51390	0,00	0,00	0,0000	€ 0,00000
17 - Bar, Caffè, Pasticceria	€ 3,64000	€ 29,82000	€ 0,50520	€ 7,15160	0,00	0,00	0,0000	€ 0,00000
18 - Supermercato, Pane e pasta, macelleria, salumi e formaggi, generi alimentari	€ 2,10000	€ 18,00000	€ 0,29150	€ 4,31680	0,00	0,00	0,0000	€ 0,00000
19 - Plurilicenze alimentari e/o miste	€ 2,07000	€ 17,00000	€ 0,28730	€ 4,07700	0,00	0,00	0,0000	€ 0,00000
20 - Ortofrutta, Pescherie, Fiori e piante, pizza al taglio	€ 6,06000	€ 49,72000	€ 0,00000	€ 0,00000	0,00	0,00	0,0000	€ 0,00000
21 - Discoteche, Night club	€ 1,64000	€ 13,45000	€ 0,00000	€ 0,00000	0,00	0,00	0,0000	€ 0,00000
22 - Autorimesse e magazzini senza alcuna vendita diretta	€ 0,51000	€ 4,22000	€ 0,07080	€ 1,01210	0,00	0,00	0,0000	€ 0,00000

Dettaglio piano finanziario

Riepilogo dettagliato dei costi fissi e variabili con la relativa ripartizione tra utenze domestiche e variabili.

<i>Tipo costo</i>	<i>Descrizione</i>	<i>Importo</i>	<i>% U.D.</i>	<i>% U.S.</i>	<i>U.D.</i>	<i>U.S.</i>
Costo fisso	Totale costi fissi	€ 44.163,0000	74,50 %	25,50 %	€ 32.901,4350	€ 11.261,5650
Costo variabile	Totale costi variabili	€ 545.462,0000	74,50 %	25,50 %	€ 406.369,1900	€ 139.092,8100
<i>Totale</i>		€ 589.625,0000			€ 439.270,6250	€ 150.354,3750