



COMUNE DI VALLARSA

(PROVINCIA AUTONOMA DI TRENTO)

Verbale di deliberazione del Consiglio Comunale

N. 4 del registro delibere

Data 22 marzo 2019

OGGETTO: Tassa sui rifiuti (T.A.R.I.) – Approvazione del piano finanziario e del sistema tariffario per l'anno 2019 relativo alla T.A.R.I. di cui all'art. 1 commi 639 e seguenti della L. n. 147/2013.

L'anno **Duemiladiciannove** addi **ventidue** del mese di **marzo** alle ore **20.30** previo esaurimento delle formalità prescritte dalla vigente Legge Regionale sull'Ordinamento dei Comuni a seguito di regolare convocazione si è riunito, presso la sede comunale;

IL CONSIGLIO COMUNALE

composto dai signori:

| Componente | P. | A.G. | A.I. | Componente | P. | A.G. | A.I. |
|-----------------|----|------|------|------------------|----|------|------|
| PLAZZER MASSIMO | X | | | VOLTOLINI GIANNI | X | | |
| GIOS GEREMIA | X | | | COBBE DANIEL | | X | |
| COSTA STEFANIA | X | | | CUMER SARA | | X | |
| MARTINI ORNELLA | X | | | ROSSARO MATTEO | X | | |
| COBBE FABIO | X | | | TESTA FRANCA | X | | |
| | | | | FIorenza | | | |
| COBBE MATTEO | X | | | | | | |
| ZENDRI MATTEO | X | | | | | | |
| PEZZATO MATTIA | X | | | | | | |
| ZENDRI CLAUDIO | X | | | | | | |
| PEZZATO FABIO | | X | | | | | |

Assiste il Segretario Comunale dott. CARLO PLOTEGHER.

Riconosciuto legale il numero degli intervenuti il

Arch. MASSIMO PLAZZER

nella sua qualità di Sindaco ne assume la presidenza e dichiara aperta la seduta

OGGETTO: Tassa sui rifiuti (T.A.R.I.) – Approvazione del piano finanziario e del sistema tariffario per l'anno 2019 relativo alla T.A.R.I. di cui all'art. 1 commi 639 e seguenti della L. n. 147/2013.

IL CONSIGLIO COMUNALE

Premesso che:

L'articolo 1 commi 639 e seguenti della L. 147/2013 e successive modificazioni (da ultimo apportate con il D.L. n. 16/2014) ha stabilito che a partire dal 1 gennaio 2014 è abrogata la T.A.R.E.S. di cui all'art. 14 del D.L. n. 201/2011 e s.m., e gli enti locali devono:

- a) applicare la tassa sui rifiuti (T.A.R.I., quale componente dell'Imposta comunale unica – I.U.C.), secondo le modalità ed i criteri di cui al D.P.R. n. 158/1999, che riprendono in modo sostanziale la T.I.A. presuntiva “metodo normalizzato” disciplinata dalla medesima fonte normativa e dalla delibera della Giunta Provinciale n. 2972/2005 e s.m., nonché la T.A.R.E.S. in vigore nel 2013;
- b) in alternativa, esclusivamente per gli enti locali dotati di sistemi di misurazione puntuale della quantità di rifiuti conferiti al servizio pubblico, prevedere l'applicazione di una tariffa avente natura corrispettiva (T.I.A.).

Con deliberazione n. 02 dd. 07/03/2018 del Consiglio Comunale è stato approvato il Regolamento relativo all'applicazione della T.A.R.I. avente natura tributaria di cui all'art. 1 commi 639 e seguenti della L. n. 147/2013 e s.m.;

Rilevato ora che ai fini dell'approvazione del piano finanziario e del sistema tariffario relativo alla T.A.R.I., si rende necessario procedere alla determinazione dei seguenti elementi:

- Il regolamento approvato con la deliberazione sopra citata stabilisce la disciplina generale della T.A.R.I.;
- Ai sensi dell'art. 1 commi 654 e 683 della L. n. 147/2013, dell'art. 8 del D.P.R. n. 158/1999 e degli articoli 10 c. 4 e 12 del Regolamento che disciplina la T.A.R.I., il Comune è tenuto, ai fini della determinazione delle tariffe del tributo in parola, ad approvare il piano finanziario degli interventi relativi al servizio di gestione dei rifiuti urbani, tenuto conto della forma di gestione del servizio prescelta tra quelle previste dall'ordinamento, secondo i parametri e gli elementi di cui al medesimo art. 8;
- Il Piano Finanziario in parola deve riportare sia gli elementi finanziari afferenti la gestione della raccolta, trasporto e smaltimento R.S.U. in tutte le loro fasi, sia il piano degli investimenti, sia una relazione nella quale vengono illustrati gli elementi tecnici afferenti il servizio, con particolare riguardo al modello gestionale ed organizzativo, ai livelli di qualità ed all'individuazione dei parametri da conseguire nella prospettiva del miglioramento dell'efficienza ed efficacia del servizio;
- Il Sistema Tariffario prevede la determinazione della percentuale di ripartizione dei costi tra le utenze domestiche e le utenze non domestiche, secondo i criteri di cui all'art. 4 c. 2 del D.P.R. n. 158/1999 e dell'art. 11 comma 3 del Regolamento T.A.R.I., assicurando in particolare un'agevolazione per le utenze domestiche. Lo stesso determina le percentuali di riduzione e agevolazione della tariffa per le fattispecie di cui agli artt. 15 – 18 del Regolamento che disciplina la T.A.R.I., in quanto tali disposizioni regolamentari rinviano la concreta determinazione percentuale delle riduzioni, rispetto alle fattispecie ivi previste, alla deliberazione che determina le tariffe annuali.

Preso atto che il regolamento comunale in materia prevede all'art. 9 comma 5 “Nel caso in cui dal rendiconto risulti un costo complessivo inferiore a quello preventivato, la differenza

viene portata in diminuzione a valere sul piano finanziario del primo esercizio utile successivo mentre l'eventuale differenza negativa tra il rendiconto e il preventivo del tributo è portata ad incremento del piano finanziario dell'anno successivo solamente se dovuta alla riduzione delle superfici imponibili, ovvero ad eventi imprevedibili non dipendenti da negligente gestione del servizio.”

Preso visione a tale proposito della proposta di Piano Finanziario e di Sistema Tariffario come formulate dal Servizio Tributi e Tariffe della Comunità della Vallagarina, nel testo allegato alla presente deliberazione per costituirne parte integrante e sostanziale, ed in ordine alla quale è possibile svolgere le seguenti considerazioni:

1. l'Ente gestore dei servizi relativi ai rifiuti solidi urbani è la Comunità della Vallagarina;
2. il piano finanziario per la parte strettamente finanziaria e di quantificazione dei costi è stato posto in essere in base ai dati forniti dalla Comunità della Vallagarina ed ai costi preventivati a carico del Comune;
3. il piano finanziario (Allegato 1) di cui all'art. 1 commi 654 e 683 della L. n. 147/2013, all'art. 8 del D.P.R. n. 158/1999 ed agli articoli 10 comma 4 e 12 del Regolamento comunale TA.RI., finalizzato alla determinazione dei costi e dei ricavi prodromici alla determinazione delle tariffe TA.RI. In particolare tale atto ha determinato in Euro 221.647,41= (I.V.A. inclusa) il costo complessivo da coprire nella misura del 100% a mezzo della tassa, nonché il riparto dei costi tra fissi e variabili determinati in funzione della situazione locale del Comune di Vallarsa in applicazione dei criteri di cui al D.P.R. n. 158/1999;
4. il foglio relativo al piano finanziario (Allegato 1) ed il dossier relativo al sistema tariffario (Allegato 2) prevedono la ripartizione dei costi fra utenze domestiche ed utenze non domestiche (rispettivamente il 85% ed il 15% dei costi) viene determinata con il presente provvedimento in attuazione dell'art. 4 c. 2 del D.P.R. n. 158/1999 e dell'art. 11 comma 3 del Regolamento comunale TA.RI. e dal prospetto dimostrativo della percentuale di riparto agevolativa per le utenze domestiche (Allegato 3);
5. per quanto riguarda le percentuali di riduzione o agevolazione di cui agli artt. 15 – 18 del Regolamento TA.RI., si propone di assumere le seguenti decisioni:
 - art. 15: minicompostaggio effettuato singolarmente (sia utenze domestiche che non domestiche) compostaggio per aggregazione, compostaggio per cumulo fossa 40%; compostaggio a livello di frazione (sia utenze domestiche che non domestiche) 80%;
 - art. 17 comma 1 lettera a): 100%
 - art. 17 comma 1 lettera b): 50%
 - art. 17 comma 3: 66,67% quota globale
 - art. 18 comma 1: 100% quota globale
6. la parte descrittiva e programmatica della relazione (Allegato 4) è stata predisposta in base ai documenti ufficiali della Comunità della Vallagarina, ed in particolare al Programma di gestione dei rifiuti contenuto nella “Relazione tecnica – La Gestione dei Rifiuti” predisposta dal Servizio Ambiente della Comunità della Vallagarina;
7. che il rendiconto approvato per l'anno 2017 registra un'economia di spesa pari a euro 2.745,36 di cui viene tenuto conto nel Piano Finanziario per l'anno 2019;

Valutati attentamente i contenuti del Piano Finanziario, del Sistema Tariffario, della ripartizione agevolativa delle utenze domestiche e della relativa Relazione accompagnatoria (Allegati 1-2-3-4) e ritenuti ad adempiere agli obblighi di cui all'art. 8 del D.P.R. n. 158/1999 quale atto prodromico all'approvazione della TA.RI. di cui all'art. 1 commi 639 e seguenti della L. n. 147/2013 e s.m..

Ritenuto quindi, per quanto fin qui espresso, di approvare il Piano Finanziario, il Sistema Tariffario, la ripartizione agevolativa delle utenze domestiche e la relativa Relazione accompagnatoria (Allegati 1-2-3-4) sopra illustrati, in attuazione dell'art. 1

commi 639 e seguenti della L. n. 147/2013, dell'art. 8 del D.P.R. n. 158/1999 e dell'articolo 9 comma 4 e 11 del Regolamento comunale TA.RI., nei testi allegati che del presente provvedimento costituiscono parte integrante e sostanziale;

Dato atto che ai sensi dell'art. 52 c. 2 del D.L.vo n. 446/1997, dell'art. 52 comma 16 della L. n. 388/2000 e dell'art. 1 comma 169 della L. n. 296/2006 il presente provvedimento, avendo natura tributaria e prodromica all'approvazione del sistema tariffario TA.RI., deve essere approvato entro il termine per l'approvazione del bilancio di previsione 2019 fissato per il corrente esercizio al 31 marzo 2019, per entrare in vigore dal 1° gennaio 2019;

Visto il nuovo codice degli Enti Locali della Regione Autonoma Trentino Alto Adige approvato con Legge Regionale n. 2 dd. 03.05.2018;

Visto il regolamento di Contabilità Comunale approvato con deliberazione del Consiglio Comunale n. 1 dd. 15.02.2001;

Visto lo Statuto Comunale;

Sentiti gli interventi dei Consiglieri quali si rimanda al verbale della seduta;

Preso atto:

- del parere favorevole di regolarità tecnico-amministrativa espresso dal Responsabile dell'Ufficio Tributi sovracomunale ex art. 184 del nuovo codice degli enti locali della Regione Autonoma Trentino Alto Adige approvato con Legge Regionale n. 2 dd. 03.05.2018;
- del parere favorevole di regolarità contabile espresso dal Responsabile dell'Ufficio Ragioneria ex art. 184 del nuovo codice degli enti locali della Regione Autonoma Trentino Alto Adige approvato con Legge Regionale n. 2 dd. 03.05.2018;

Ad unanimità di voti dei n. 12 consiglieri presenti e votanti, espressi nelle forme di legge;

DELIBERA

1. di approvare, per i motivi meglio espressi in premessa ed ai sensi dell'art. 1 commi 639 e seguenti della L. n. 147/2013, dell'art. 8 del D.P.R. n. 158/1999 e degli articoli 9 comma 4 e 11 del Regolamento comunale TA.RI. il Piano Finanziario relativo alla gestione dei servizi di raccolta, trasporto e smaltimento R.S.U. per l'anno 2019, nel testo allegato al presente provvedimento per costituirne parte integrante e sostanziale (Allegato 1);
2. di approvare, per i motivi meglio espressi in premessa, il sistema tariffario TA.RI. per l'anno 2019 (Allegato 2) ed il prospetto dimostrativo della percentuale di riparto agevolativa per le utenze domestiche (Allegato 3);
3. di approvare le percentuali di riduzione o agevolazione di cui agli artt. 15 – 18 del Regolamento TA.RI., nei seguenti termini:
 - art. 15: minicompostaggio effettuato singolarmente (sia utenze domestiche che non domestiche), compostaggio per aggregazione, compostaggio per cumulo fossa 40%; compostaggio a livello di frazione (sia utenze domestiche che non domestiche) 80%;
 - art. 17 comma 1 lettera a): 100%
 - art. 17 comma 1 lettera b): 50%
 - art. 17 comma 3: 66,67% quota globale

- art. 18 comma 1: 100% quota globale

4. di approvare la “Relazione tecnica – La Gestione dei Rifiuti” predisposta dal Servizio Ambiente della Comunità della Vallagarina (Allegato 4);
5. di dare atto che gli Allegati 1-2-3-4 di cui ai punti precedenti costituiscono atto prodromico e presupposto per l’approvazione del sistema tariffario relativo alla T.A.R.I. di cui all’art. 1 commi 639 e seguenti della L. n. 147/2013 e s.m., anche ai sensi degli articoli 10 comma 4 e 12 del Regolamento comunale che disciplina il tributo medesimo;
6. di inviare la presente deliberazione al Ministero dell’economia e delle finanze, entro 30 giorni dalla data di esecutività del presente provvedimento, ai sensi, secondo le modalità (unicamente telematica) ed entro il termine di cui all’articolo 13 comma 15 del decreto legge n. 201 del 2011, come convertito dalla legge n. 214 del 2011 e successive modifiche ed integrazioni;
7. Di dichiarare il presente atto esecutivo ex Art. 183 3° comma del nuovo codice degli enti locali della Regione Autonoma Trentino Alto Adige approvato con Legge Regionale n. 2 dd. 03.05.2018;
8. Di precisare che avverso la presente deliberazione sono ammessi i seguenti ricorsi:
 - opposizione alla Giunta comunale entro il periodo di pubblicazione, ai sensi dell'articolo 183, comma 5, del Codice degli Enti locali, approvato con L.R. n.2/2018;
 - ricorso al Tribunale Amministrativo Regionale di Trento entro 60 giorni, ai sensi dell’articolo 29 del D.L.gs 2 luglio 2010, n. 104;
 - ricorso straordinario al Presidente della Repubblica entro 120 giorni, ai sensi dell’articolo 8 del D.P.R. 24 novembre 1971, n. 1199.

Allegati:

1. Piano finanziario
2. Sistema tariffario
3. Ripartizione agevolativa utenze domestiche
4. Relazione tecnica

COMUNE DI VALLARSA
RIPARTIZIONE COSTI DEL SERVIZIO ANNO 2019

| Voce | Costo | Parziale | Totale |
|---|---------------|---------------|---------------|
| CG - Costi Operativi di Gestione | | | |
| - CGIND - Costi di gestione del ciclo dei servizi sui RSU indifferenziati | | | |
| CSL - Costi spazzamento e lavaggio strade e piazze pubbliche | € 30.080,57 | | |
| CRT - Costi di raccolta trasporto e smaltimen. RSU | € 32.127,78 | | |
| RETTIFICA COSTI CRT PER RENDICONTO 2017 | -€ 2.745,36 | | |
| CTS - Costi di Trattamento e Smaltimento RSU | € 29.630,13 | | |
| AC - Altri costi (rifiuti ingombranti, lavaggio cassonetti e straordinarie) | € 53.016,33 | | |
| Totale "CGIND" (Costi di gestione del ciclo dei servizi sui RSU indifferenziati) | | € 142.109,45 | |
| - CGD - Costi di gestione del ciclo di raccolta differenziata | | | |
| CRD - Costi di raccolta differenziata per materiale | € 20.327,13 | | |
| CTR - Costi di trattamento e riciclo (al netto della riscossione e del contenzioso) | € 16.718,59 | | |
| Totale "CGD" (Costi di gestione del ciclo di raccolta differenziata) | | € 37.045,72 | |
| Totale "CG" (Costi operativi di gestione) | | | € 179.155,17 |
| CC - Costi Comuni | | | |
| CARC - Costi amministrativi dell'accert. della riscossione e del contenzioso | € - | | |
| CGG - Costi generali di gestione (quota parte costi amm.vi Comunità) | € 23.017,00 | | |
| CCD - Costi comuni diversi (75% costo personale) | € 19.475,24 | | |
| Totale "CC" (Costi comuni) | | € 42.492,24 | € 42.492,24 |
| CK - Costi d'uso del capitale | | | |
| AMM - Ammortamenti (ammortamento nuova spazzatrice) | | | |
| ACC - Accantonamenti (ammortamento discarica) | | | |
| ACC - Accantonamenti agevolazioni e riduzioni | | | |
| R - Remunerazione del capitale investito | | | |
| Totale "CK" (Costi d'uso del capitale) | | | |
| Kip = Inflazione Programmata per l'anno 2019 (% = 0,0x) | | | |
| Krp = Recupero produttività per l'anno 2019 (% = 0,0x) | | | |
| Coefficiente correttivo (1+Kip-Krp) | | | |
| TCF-Tot.costi fissi = (CSL+CARC+CGG+CCD+ AC) * (1 + Kip - Krp) + CK | | | € 125.589,14 |
| TCV-Totale costi variabili = (CRT + CTS + CRD + CTR) * (1 + Kip - Krp) | | | € 96.058,27 |
| Totale complessivo (iva compresa) | | | € 221.647,41 |
| Percentuale dei costi da coprire con le entrate tariffarie | 100,00 | 100,00 | 100,00 |

| | | |
|--|-------------|---------------------|
| Quota dei costi fissi da attribuire alle utenze domestiche (% di TCF) | 0,85 | € 106.750,77 |
| Quota dei costi fissi da attribuire alle utenze non domestiche (% di TCF) | 0,15 | € 18.838,37 |

| | | |
|--|-------------|--------------------|
| Quota dei costi variabili da attribuire alle utenze domestiche (% di TCV) | 0,85 | € 81.649,53 |
| Quota dei costi variabili da attribuire alle utenze non domestiche (% di TCV) | 0,15 | € 14.408,74 |

Legenda: i costi della Comunità della Vallagarina per la raccolta, trasporto, smaltimento ecc. e del Comune, al lordo di iva, sono stati imputati al 56,66% sui costi fissi ed al 43,34% sui costi variabili.

La definizione dell'incidenza, al 85% delle utenze domestiche e al 15% delle non domestiche, è forfettaria (art. 4 c. 2 D.P.R. n. 158/1999).

Kb med per 1-2-3-4-5-6 componenti nucleo familiare.-

L'indice inflattivo è stato indicato a zero in quanto i costi delle singole voci sono comprensivi del valore dell'inflazione programmata.

LEGENDA:

COSTI FISSI = (colore: azzurro)

COSTI VARIABILI = (colore: verde)

Comune di Vallarsa



TA.RI. 2019 ripartizione 85 e 15

Anno 2019

Data di riferimento: 01/01/2019
Versione 3

Statistiche utenze

Riepilogo del numero di utenze attive nel giorno di riferimento, delle relative metrature e dei costi suddivisi secondo la tipologia di utenza.

| | <i>Utenze domestiche</i> | <i>Utenze speciali</i> | <i>Totale</i> |
|-------------------------------|--------------------------|------------------------|---------------|
| <i>Numero</i> | 1299 | 64 | 1363 |
| <i>Peso stimato</i> | 0,87Kg | 0,13Kg | 1,00Kg |
| <i>Volume conferito*</i> | lt | lt | lt |
| <i>Costo al litro</i> | € 0,0000 | € 0,0000 | € 0,0000 |
| <i>Superficie</i> | 130.115,00mq | 11.771,00mq | 141.886,00mq |
| <i>Ripartizione impostata</i> | 85,00% | 15,00% | 100,00% |
| <i>Ripartizione effettiva</i> | 86,16% | 13,83% | 100,00% |

*Metodo di calcolo non basato sui conferimenti

| | <i>Utenze domestiche</i> | <i>Utenze speciali</i> | <i>Totale</i> |
|------------------------|--------------------------|------------------------|---------------|
| <i>Costi fissi</i> | € 106.750,77 | € 18.838,37 | € 125.589,14 |
| <i>Costi variabili</i> | € 81.649,53 | € 14.408,74 | € 96.058,27 |
| <i>Totale</i> | € 188.400,30 | € 33.247,11 | € 221.647,41 |

Statistiche utenze domestiche per categoria

Riepilogo del numero di utenze attive nel giorno di riferimento e delle relative metrature suddivise per categorie domestiche.

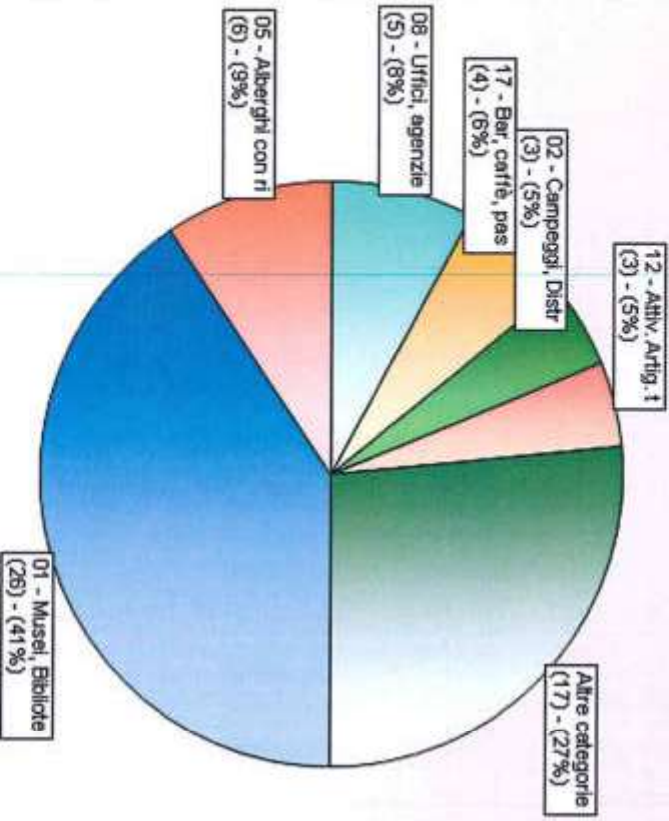
| <i>Categoria</i> | <i>Metri quadrati</i> | <i>Numero utenze</i> | <i>Volume conferito</i> | <i>Volume medio/utenza</i> | <i>Volume min. /grat.</i> |
|--------------------------------------|-----------------------|----------------------|-------------------------|----------------------------|---------------------------|
| <i>Componenti 1</i> | 26.593,00 | 246 | 0,00 | 0,00 | 0,00 |
| <i>Componenti 2</i> | 22.814,00 | 195 | 0,00 | 0,00 | 0,00 |
| <i>Componenti 3</i> | 15.750,00 | 124 | 0,00 | 0,00 | 0,00 |
| <i>Componenti 4</i> | 10.508,00 | 78 | 0,00 | 0,00 | 0,00 |
| <i>Componenti 5</i> | 2.226,00 | 15 | 0,00 | 0,00 | 0,00 |
| <i>Componenti 6 o più</i> | 1.666,00 | 9 | 0,00 | 0,00 | 0,00 |
| <i>Non residente - da 31 a 60 mq</i> | 12.452,00 | 267 | 0,00 | 0,00 | 0,00 |
| <i>Non residente - da 61 a 90 mq</i> | 12.858,00 | 171 | 0,00 | 0,00 | 0,00 |
| <i>Non residente - fino a 30 mq</i> | 291,00 | 11 | 0,00 | 0,00 | 0,00 |
| <i>Non residente - oltre 91 mq</i> | 24.957,00 | 183 | 0,00 | 0,00 | 0,00 |
| Totale | 130.115,00 | 1299 | 0,00 | | |

Statistiche utenze speciali per categoria

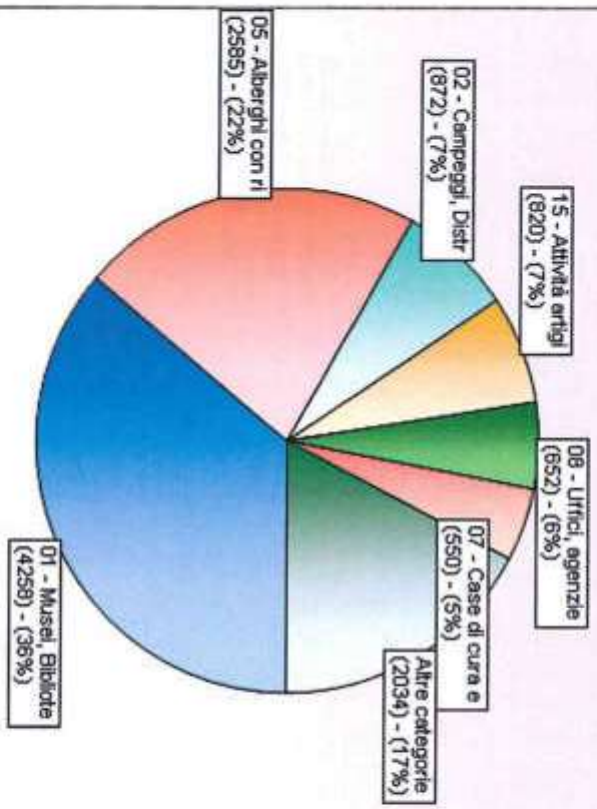
Riepilogo del numero di utenze attive nel giorno di riferimento e delle relative metrature suddivise per categorie speciali.

| Categoria | Metri quadrati | Numero utenze | Volume conferito | Volume medio/mq | Volume min./grat. mq |
|---|------------------|---------------|------------------|-----------------|----------------------|
| 01 - Musei, Biblioteche, scuole, associazioni, luoghi di culto | 4.258,00 | 26 | 0,00 | 0,00 | 0,00 |
| 02 - Campeggi, Distributori carburanti e impianti sportivi | 872,00 | 3 | 0,00 | 0,00 | 0,00 |
| 03 - Stabilimenti balneari | 0,00 | 0 | 0,00 | 0,00 | 0,00 |
| 04 - Esposizioni, autosaloni | 100,00 | 1 | 0,00 | 0,00 | 0,00 |
| 05 - Alberghi con ristorante | 2.585,00 | 6 | 0,00 | 0,00 | 0,00 |
| 06 - Alberghi senza ristorante | 0,00 | 0 | 0,00 | 0,00 | 0,00 |
| 07 - Case di cura e riposo | 550,00 | 2 | 0,00 | 0,00 | 0,00 |
| 08 - Uffici, agenzie, studi professionali | 652,00 | 5 | 0,00 | 0,00 | 0,00 |
| 09 - Banche ed istituti di credito | 180,00 | 2 | 0,00 | 0,00 | 0,00 |
| 10 - Negozi abbigliamento, calzature, libreria, cartoleria, ferramenta, e altri beni durevoli | 21,00 | 1 | 0,00 | 0,00 | 0,00 |
| 11 - Edicole, farmacia, tabaccaio e plurilicenze | 48,00 | 1 | 0,00 | 0,00 | 0,00 |
| 12 - Attiv. Artig. tipo botteghe falegname, idraulico, fabbro, elettricista | 142,00 | 3 | 0,00 | 0,00 | 0,00 |
| 13 - Carrozzerie, autofficine, elettrauto | 200,00 | 1 | 0,00 | 0,00 | 0,00 |
| 14 - Attività industriali con capannoni di produzione | 470,00 | 1 | 0,00 | 0,00 | 0,00 |
| 15 - Attività artigianali di produzione beni specifici | 820,00 | 3 | 0,00 | 0,00 | 0,00 |
| 16 - Ristoranti, trattorie, osterie, pizzerie, pub | 194,00 | 2 | 0,00 | 0,00 | 0,00 |
| 17 - Bar, caffè, pasticceria | 313,00 | 4 | 0,00 | 0,00 | 0,00 |
| 18 - Supermercato, pane e pasta, macelleria, salumi e formaggi, generi alimentari | 0,00 | 0 | 0,00 | 0,00 | 0,00 |
| 19 - Plurilicenze alimentari e/o miste | 366,00 | 3 | 0,00 | 0,00 | 0,00 |
| 20 - Ortofrutta, pescherie, fiori e piante, pizza al taglio | 0,00 | 0 | 0,00 | 0,00 | 0,00 |
| 21 - Discoteche, night club | 0,00 | 0 | 0,00 | 0,00 | 0,00 |
| 22 - Autorimesse e magazzini senza alcuna vendita diretta | 0,00 | 0 | 0,00 | 0,00 | 0,00 |
| Totale | 11.771,00 | 64 | 0,00 | | |

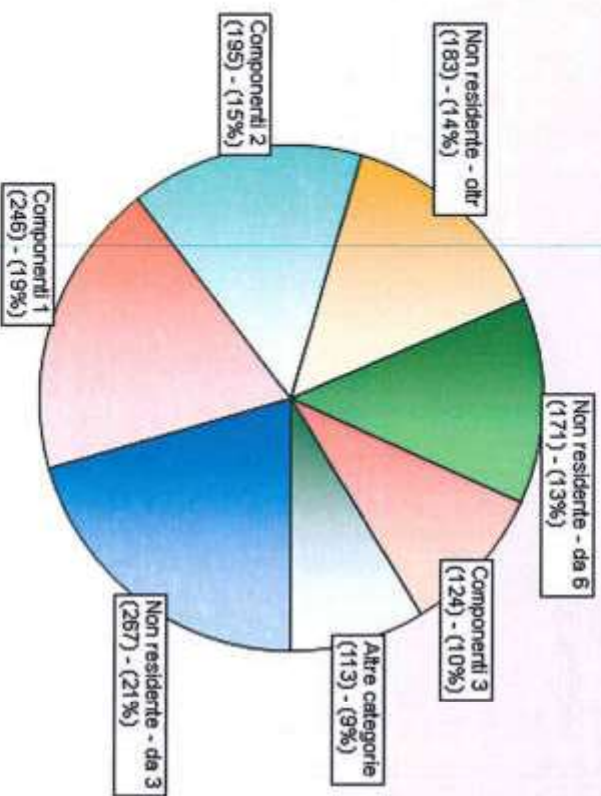
Numero utenze speciali



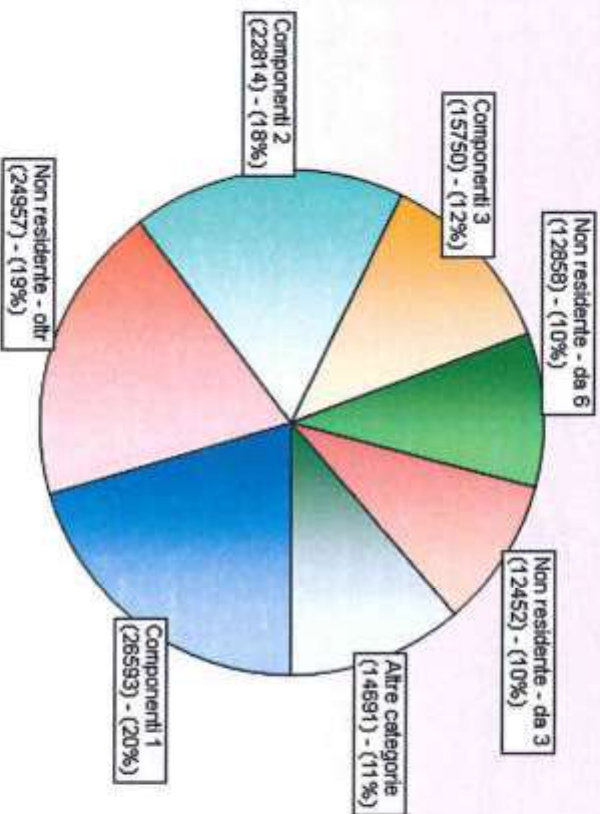
Superficie utenze speciali



Numero utenze domestiche



Superficie utenze domestiche



Riepilogo riduzioni e introiti

Riepilogo delle riduzioni, degli introiti fissi e variabili e della copertura prefissata distinte per tipologia di utenza.
I valori in verde indicano importi e percentuali precedenti la compensazione della copertura dei costi.

| | <i>Utenze domestiche</i> | <i>Utenze speciali</i> | <i>Totale</i> |
|----------------------------|--------------------------|------------------------|---------------------|
| <i>Riduzioni fisse</i> | € 0,00 | € 0,00 | € 0,00 |
| <i>Riduzioni variabili</i> | -€ 39.306,89 | -€ 3.319,60 | -€ 42.626,49 |
| <i>Riduzioni globali</i> | -€ 994,41 | € 0,00 | -€ 994,41 |
| <i>Sostituzioni</i> | € 0,00 | € 0,00 | € 0,00 |
| <i>Totale</i> | -€ 40.301,29 | -€ 3.319,60 | -€ 43.620,89 |

| | <i>Pre-copertura</i> | <i>Utenze domestiche</i> | <i>Pre-copertura</i> | <i>Utenze speciali</i> | <i>Pre-copertura</i> | <i>Totale</i> |
|---|----------------------|--------------------------|----------------------|------------------------|----------------------|---------------------|
| <i>Introiti fissi</i> | € 106.698,11 | € 107.306,28 | € 18.835,72 | € 18.839,55 | € 125.533,83 | € 126.145,83 |
| <i>Introiti variabili</i> | € 55.546,65 | € 81.967,79 | € 11.709,02 | € 14.409,47 | € 67.255,67 | € 96.377,26 |
| <i>Riduzioni globali</i> | -€ 827,97 | -€ 994,41 | € 0,00 | € 0,00 | -€ 827,97 | -€ 994,41 |
| <i>Totale</i> | € 161.416,80 | € 188.279,67 | € 30.544,73 | € 33.249,02 | € 191.961,53 | € 221.528,68 |
| <i>Introiti vol. minimi/ecc. gratuiti</i> | | | | | | € 0,00 |
| <i>Introiti servizi</i> | | € 0,00 | | € 0,00 | | € 0,00 |

| | <i>Pre-copertura</i> | <i>Utenze domestiche</i> | <i>Pre-copertura</i> | <i>Utenze speciali</i> |
|----------------------------------|----------------------|--------------------------|----------------------|------------------------|
| <i>Copertura costi fissi</i> | 99,95% | 100,52% | 99,98% | 100,00% |
| <i>Copertura costi variabili</i> | 68,03% | 100,38% | 81,26% | 100,00% |
| <i>Copertura costi totali</i> | 85,67% | 99,93% | 91,87% | 100,00% |

Coefficienti utenze domestiche

Riepilogo delle quote fisse e variabili prima e dopo la compensazione della copertura e dei relativi introiti per ogni categoria domestica.

| Categoria | Quota Fissa Pre copertura | Quota Fissa | Quota Variabile Pre copertura | Quota Variabile | Intr. Quota Fissa Pre copertura | Intr. Quota Fissa | Intr. Quota Variabile Pre copertura | Intr. Quota Variabile | Quote Servizi | Intr. Quote servizi | Intr. Volume Min./Grat. |
|-------------------------------|---------------------------|-------------|-------------------------------|-----------------|---------------------------------|-------------------|-------------------------------------|-----------------------|---------------|---------------------|-------------------------|
| Componenti 1 | € 0,6685 | € 0,67230 | € 28,4335 | € 41,97500 | € 17.772,9085 | € 17.873,7215 | € 4.333,3530 | € 6.401,1875 | | € 0,0000 | € 0,0000 |
| Componenti 2 | € 0,7799 | € 0,78430 | € 56,9035 | € 83,95000 | € 17.789,0780 | € 17.889,5625 | € 6.467,5810 | € 9.545,1150 | | € 0,0000 | € 0,0000 |
| Componenti 3 | € 0,8595 | € 0,86440 | € 71,1385 | € 104,93750 | € 13.534,7110 | € 13.611,9450 | € 5.177,4520 | € 7.639,4500 | | € 0,0000 | € 0,0000 |
| Componenti 4 | € 0,9232 | € 0,92850 | € 92,4910 | € 136,43700 | € 9.699,6195 | € 9.755,2455 | € 4.262,8715 | € 6.290,2275 | | € 0,0000 | € 0,0000 |
| Componenti 5 | € 0,9869 | € 0,99250 | € 113,8435 | € 167,93650 | € 2.196,5335 | € 2.209,0530 | € 1.069,9245 | € 1.578,8075 | | € 0,0000 | € 0,0000 |
| Componenti 6 o più | € 1,0347 | € 1,04050 | € 131,6190 | € 194,18000 | € 1.723,6760 | € 1.733,3120 | € 658,1680 | € 970,9000 | | € 0,0000 | € 0,0000 |
| Non residente - da 31 a 60 mq | € 0,7796 | € 0,78430 | € 56,9035 | € 83,95000 | € 9.703,3060 | € 9.759,3700 | € 12.648,0165 | € 18.662,0850 | | € 0,0000 | € 0,0000 |
| Non residente - da 61 a 90 mq | € 0,8594 | € 0,86440 | € 71,1385 | € 104,93750 | € 11.047,0535 | € 11.110,2350 | € 8.947,6100 | € 13.201,0280 | | € 0,0000 | € 0,0000 |
| Non residente - fino a 30 mq | € 0,6679 | € 0,67230 | € 28,4335 | € 41,97500 | € 194,1070 | € 195,1655 | € 255,8285 | € 377,7750 | | € 0,0000 | € 0,0000 |
| Non residente - oltre 91 mq | € 0,9232 | € 0,92850 | € 92,4910 | € 136,43700 | € 23.037,1210 | € 23.168,6670 | € 11.725,8440 | € 17.301,2190 | | € 0,0000 | € 0,0000 |
| Totale | | | | | € 106.698,1140 | € 107.306,2770 | € 55.546,6490 | € 81.967,7945 | € 0,0000 | € 0,0000 | € 0,0000 |

Riepilogo introiti categorie domestiche

Riepilogo degli introiti inerenti la quota fissa, la quota variabile e le relative riduzioni per ogni categoria di utenza domestica.

| Categoria | Quota Fissa | Riduzioni Quota Fissa | Totale Quota Fissa | Quota Variabile | Riduzioni Quota Variabile | Totale Quota Variabile | Quota Globale | Riduzioni Quota Globale | Totale Quota Globale | Quota Servizi | Riduzioni Quota Servizi | Totale Quota Servizi | Introiti Volume Min. / Grat. | Introiti Volume Conferito |
|--|----------------|-----------------------|--------------------|-----------------|---------------------------|------------------------|----------------|-------------------------|----------------------|---------------|-------------------------|----------------------|------------------------------|---------------------------|
| Componenti 1 | € 17.873,7215 | € 0,0000 | € 17.873,7215 | € 10.359,4300 | -€ 3.958,2425 | € 6.401,1875 | € 24.274,9090 | € 0,0000 | € 24.274,9090 | | € 0,0000 | € 0,0000 | € 0,0000 | € 0,0000 |
| Componenti 2 | € 17.889,5625 | € 0,0000 | € 17.889,5625 | € 16.689,2600 | -€ 7.144,1450 | € 9.545,1150 | € 27.434,6775 | € 0,0000 | € 27.434,6775 | | € 0,0000 | € 0,0000 | € 0,0000 | € 0,0000 |
| Componenti 3 | € 13.611,9450 | € 0,0000 | € 13.611,9450 | € 13.264,1000 | -€ 5.624,6500 | € 7.639,4500 | € 21.251,3950 | € 0,0000 | € 21.251,3950 | | € 0,0000 | € 0,0000 | € 0,0000 | € 0,0000 |
| Componenti 4 | € 9.755,2455 | € 0,0000 | € 9.755,2455 | € 10.751,2210 | -€ 4.460,9935 | € 6.290,2275 | € 16.045,4730 | € 0,0000 | € 16.045,4730 | | € 0,0000 | € 0,0000 | € 0,0000 | € 0,0000 |
| Componenti 5 | € 2.209,0530 | € 0,0000 | € 2.209,0530 | € 2.519,0475 | -€ 940,2400 | € 1.578,8075 | € 3.787,8605 | € 0,0000 | € 3.787,8605 | | € 0,0000 | € 0,0000 | € 0,0000 | € 0,0000 |
| Componenti 6 o più Non residente - da 31 a 60 mq | € 1.733,3120 | € 0,0000 | € 1.733,3120 | € 1.902,9640 | -€ 932,0640 | € 970,9000 | € 2.704,2120 | € 0,0000 | € 2.704,2120 | | € 0,0000 | € 0,0000 | € 0,0000 | € 0,0000 |
| Non residente - da 61 a 90 mq | € 9.759,3700 | € 0,0000 | € 9.759,3700 | € 22.414,6500 | -€ 3.752,5650 | € 18.662,0850 | € 28.421,4550 | -€ 82,0885 | € 28.339,3665 | | € 0,0000 | € 0,0000 | € 0,0000 | € 0,0000 |
| Non residente - fino a 30 mq | € 11.110,2350 | € 0,0000 | € 11.110,2350 | € 17.944,3125 | -€ 4.743,2845 | € 13.201,0280 | € 24.311,2630 | -€ 106,2515 | € 24.205,0115 | | € 0,0000 | € 0,0000 | € 0,0000 | € 0,0000 |
| Non residente - oltre 91 mq | € 195,1655 | € 0,0000 | € 195,1655 | € 461,7250 | -€ 83,9500 | € 377,7750 | € 572,9405 | € 0,0000 | € 572,9405 | | € 0,0000 | € 0,0000 | € 0,0000 | € 0,0000 |
| Totale | € 107.306,2770 | € 0,0000 | € 107.306,2770 | € 121.274,6810 | € 39.306,8865 | € 81.967,7945 | € 189.274,0715 | -€ 994,4060 | € 188.279,6655 | € 0,0000 | € 0,0000 | € 0,0000 | € 0,0000 | € 0,0000 |

Riepilogo coefficienti categorie domestiche

Riepilogo dei coefficienti KA, KB con quota fissa e quota variabile,

| Categoria | KA | KB | Quota fissa | Quota variabile | Quota servizi | Volume Min./Grat. | Tariffa per volume minimo |
|-------------------------------|-----------|-----------|-------------|-----------------|---------------|-------------------|---------------------------|
| Componenti 1 | € 0,84000 | € 0,80000 | € 0,67230 | € 41,97500 | | 0,00 | |
| Componenti 2 | € 0,98000 | € 1,60000 | € 0,78430 | € 83,95000 | | 0,00 | |
| Componenti 3 | € 1,08000 | € 2,00000 | € 0,86440 | € 104,93750 | | 0,00 | |
| Componenti 4 | € 1,16000 | € 2,60000 | € 0,92850 | € 136,43700 | | 0,00 | |
| Componenti 5 | € 1,24000 | € 3,20000 | € 0,99250 | € 167,93650 | | 0,00 | |
| Componenti 6 o più | € 1,30000 | € 3,70000 | € 1,04050 | € 194,18000 | | 0,00 | |
| Non residente - da 31 a 60 mq | € 0,98000 | € 1,60000 | € 0,78430 | € 83,95000 | | 0,00 | |
| Non residente - da 61 a 90 mq | € 1,08000 | € 2,00000 | € 0,86440 | € 104,93750 | | 0,00 | |
| Non residente - fino a 30 mq | € 0,84000 | € 0,80000 | € 0,67230 | € 41,97500 | | 0,00 | |
| Non residente - oltre 91 mq | € 1,16000 | € 2,60000 | € 0,92850 | € 136,43700 | | 0,00 | |

Coefficienti utenze speciali

Riepilogo delle quote fisse e variabili prima e dopo la compensazione della copertura e dei relativi introiti per ogni categoria speciale.

| Categoria | Quota Fissa Pre copertura | Quota Fissa | Quota Variabile Pre copertura | Quota Variabile | Intr. Quota Fissa Pre copertura | Intr. Quota Fissa | Intr. Quota Variabile Pre copertura | Intr. Quota Variabile | Quota Servizi | Intr. Quota servizi | Intr. Volume Min./Grat. |
|---|---------------------------|-------------|-------------------------------|-----------------|---------------------------------|-------------------|-------------------------------------|-----------------------|---------------|---------------------|-------------------------|
| 01 - Musei, Biblioteche, scuole, associazioni, luoghi di culto | € 0,6761 | € 0,67630 | € 0,5210 | € 0,64130 | € 2.878,3170 | € 2.879,1565 | € 2.118,6790 | € 2.607,7425 | | € 0,0000 | € 0,0000 |
| 02 - Campessi, Distributori carburanti e impianti sportivi | € 1,2040 | € 1,20420 | € 0,9243 | € 1,13740 | € 1.049,8130 | € 1.049,9955 | € 576,0065 | € 708,7935 | | € 0,0000 | € 0,0000 |
| 03 - Stabilimenti balneari | € 0,0000 | € 0,43000 | € 0,0000 | € 0,40000 | € 0,0000 | € 0,0000 | € 0,0000 | € 0,0000 | | € 0,0000 | € 0,0000 |
| 04 - Esposizioni, autosaloni | € 0,5935 | € 0,59390 | € 0,4643 | € 0,57120 | € 59,3490 | € 59,3855 | € 27,8495 | € 34,2370 | | € 0,0000 | € 0,0000 |
| 05 - Alberghi con ristorante | € 1,9792 | € 1,97960 | € 1,5114 | € 1,85990 | € 5.116,0955 | € 5.117,1540 | € 2.344,1760 | € 2.884,6315 | | € 0,0000 | € 0,0000 |
| 06 - Alberghi senza ristorante | € 0,0000 | € 0,67000 | € 0,0000 | € 0,45000 | € 0,0000 | € 0,0000 | € 0,0000 | € 0,0000 | | € 0,0000 | € 0,0000 |
| 07 - Case di cura e riposo | € 1,5999 | € 1,60020 | € 1,2277 | € 1,51090 | € 879,9055 | € 880,0880 | € 675,2135 | € 830,9590 | | € 0,0000 | € 0,0000 |
| 08 - Uffici, agenzie, studi professionali | € 1,7483 | € 1,74850 | € 1,3427 | € 1,65240 | € 1.139,7490 | € 1.139,9680 | € 875,3430 | € 1.077,2975 | | € 0,0000 | € 0,0000 |
| 09 - Banche ed istituti di credito | € 0,9235 | € 0,92370 | € 0,7111 | € 0,87500 | € 166,1845 | € 166,2210 | € 127,9690 | € 157,4975 | | € 0,0000 | € 0,0000 |
| 10 - Negozi abbigliamento, calzature, libreria, cartoleria, ferramenta, e altri beni durevoli | € 1,8302 | € 1,83020 | € 1,3974 | € 1,71900 | € 38,3980 | € 38,3980 | € 29,3095 | € 36,0985 | | € 0,0000 | € 0,0000 |
| 11 - Edicole, farmacia, tabaccaio e plurilicenze | € 2,1276 | € 2,12760 | € 1,6288 | € 2,00450 | € 102,0905 | € 102,0905 | € 78,1465 | € 96,2140 | | € 0,0000 | € 0,0000 |
| 12 - Attriv. Artig. tipo botteghe falegname, idraulico, fabbro, elettricista | € 1,4510 | € 1,45130 | € 1,1035 | € 1,35770 | € 206,0060 | € 206,0060 | € 156,6580 | € 192,7200 | | € 0,0000 | € 0,0000 |
| 13 - Carrozzerie, autofficine, elettrauto | € 1,7153 | € 1,71570 | € 1,3060 | € 1,60710 | € 343,0270 | € 343,1365 | € 261,1940 | € 321,4190 | | € 0,0000 | € 0,0000 |
| 14 - Attività industriali con capannoni di produzione | € 1,5009 | € 1,50120 | € 1,1496 | € 1,41470 | € 705,3990 | € 705,5450 | € 540,3095 | € 664,8840 | | € 0,0000 | € 0,0000 |
| 15 - Attività artigianali di produzione beni specifici | € 1,7978 | € 1,79810 | € 1,3673 | € 1,68250 | € 1.474,1620 | € 1.474,3810 | € 1.121,1340 | € 1.379,5540 | | € 0,0000 | € 0,0000 |
| 16 - Ristoranti, trattorie, osterie, pizzerie, pub | € 7,9830 | € 7,98430 | € 6,0808 | € 7,48310 | € 1.548,6585 | € 1.548,9140 | € 907,2075 | € 1.116,4620 | | € 0,0000 | € 0,0000 |
| 17 - Bar, caffè, pasticceria | € 6,0036 | € 6,00470 | € 4,5709 | € 5,62480 | € 1.879,0565 | € 1.879,3850 | € 1.041,2355 | € 1.281,3325 | | € 0,0000 | € 0,0000 |
| 18 - Supermercato, pane e pasta, macelleria, salumi e formaggi, generi alimentari | € 0,0000 | € 1,80000 | € 0,0000 | € 1,65000 | € 0,0000 | € 0,0000 | € 0,0000 | € 0,0000 | | € 0,0000 | € 0,0000 |
| 19 - Plurilicenze alimentari e/o miste | € 3,4140 | € 3,41480 | € 2,6058 | € 3,20660 | € 1.249,5045 | € 1.249,7235 | € 828,5865 | € 1.019,6275 | | € 0,0000 | € 0,0000 |
| 20 - Ortofrutta, pescherie, fiori e piante, pizza al taglio | € 0,0000 | € 5,26000 | € 0,0000 | € 4,83000 | € 0,0000 | € 0,0000 | € 0,0000 | € 0,0000 | | € 0,0000 | € 0,0000 |
| 21 - Discoteche, night club | € 0,0000 | € 1,16000 | € 0,0000 | € 1,07000 | € 0,0000 | € 0,0000 | € 0,0000 | € 0,0000 | | € 0,0000 | € 0,0000 |

Riepilogo coefficienti categorie speciali

Riepilogo dei coefficienti KC, KD con quota fissa e quota variabile.

| Categoria | KC | KD | Quota fissa | Quota variabile | Quota Servizi | Vol. Min./Grat. mq | Tariffa vol. Min./Grat. mq |
|---|-----------|------------|-------------|-----------------|---------------|--------------------|----------------------------|
| 01 - Musei, Biblioteche, scuole, associazioni, luoghi di culto | € 0,41000 | € 3,40000 | € 0,67630 | € 0,64130 | 0,00 | 0,00 | € 0,00000 |
| 02 - Campaggi, Distributori carburanti e impianti sportivi | € 0,73000 | € 6,03000 | € 1,20420 | € 1,13740 | 0,00 | 0,00 | € 0,00000 |
| 03 - Stabilimenti balneari | € 0,50000 | € 4,16000 | € 0,43000 | € 0,40000 | 0,00 | 0,00 | € 0,00000 |
| 04 - Esposizioni, autosoloni | € 0,36000 | € 3,03000 | € 0,59390 | € 0,57120 | 0,00 | 0,00 | € 0,00000 |
| 05 - Alberghi con ristorante | € 1,20000 | € 9,86000 | € 1,97960 | € 1,85990 | 0,00 | 0,00 | € 0,00000 |
| 06 - Alberghi senza ristorante | € 0,85000 | € 7,02000 | € 0,67000 | € 0,45000 | 0,00 | 0,00 | € 0,00000 |
| 07 - Case di cura e riposo | € 0,97000 | € 8,01000 | € 1,60020 | € 1,51090 | 0,00 | 0,00 | € 0,00000 |
| 08 - Uffici, agenzie, studi professionali | € 1,06000 | € 8,76000 | € 1,74850 | € 1,65240 | 0,00 | 0,00 | € 0,00000 |
| 09 - Banche ed istituti di credito | € 0,56000 | € 4,64000 | € 0,92370 | € 0,87500 | 0,00 | 0,00 | € 0,00000 |
| 10 - Negozi abbigliamento, calzature, libreria, cartoleria, ferramenta, e altri beni durevoli | € 1,11000 | € 9,12000 | € 1,83020 | € 1,71900 | 0,00 | 0,00 | € 0,00000 |
| 11 - Edicole, farmacia, tabaccai e plurilicenze | € 1,29000 | € 10,63000 | € 2,12760 | € 2,00450 | 0,00 | 0,00 | € 0,00000 |
| 12 - Attiv. Artig. tipo botteghe falegname, idraulico, fabbro, elettricista | € 0,88000 | € 7,20000 | € 1,45130 | € 1,35770 | 0,00 | 0,00 | € 0,00000 |
| 13 - Carrozzerie, autofficine, elettrauto | € 1,04000 | € 8,52000 | € 1,71570 | € 1,60710 | 0,00 | 0,00 | € 0,00000 |
| 14 - Attività industriali con capannoni di produzione | € 0,91000 | € 7,50000 | € 1,50120 | € 1,41470 | 0,00 | 0,00 | € 0,00000 |
| 15 - Attività artigianali di produzione beni specifici | € 1,09000 | € 8,92000 | € 1,79810 | € 1,68250 | 0,00 | 0,00 | € 0,00000 |
| 16 - Ristoranti, trattorie, osterie, pizzerie, pub | € 4,84000 | € 39,67000 | € 7,98430 | € 7,48310 | 0,00 | 0,00 | € 0,00000 |
| 17 - Bar, caffè, pasticceria | € 3,64000 | € 29,82000 | € 6,00470 | € 5,62480 | 0,00 | 0,00 | € 0,00000 |
| 18 - Supermercato, pane e pasta, macelleria, salumi e formaggi, generi alimentari | € 2,07000 | € 16,99000 | € 1,80000 | € 1,65000 | 0,00 | 0,00 | € 0,00000 |
| 19 - Plurilicenze alimentari e/o miste | € 2,07000 | € 17,00000 | € 3,41480 | € 3,20660 | 0,00 | 0,00 | € 0,00000 |
| 20 - Ortofrutta, peschiere, fiori e piante, pizza al taglio | € 6,06000 | € 49,72000 | € 5,26000 | € 4,83000 | 0,00 | 0,00 | € 0,00000 |
| 21 - Discoteche, night club | € 1,34000 | € 11,01000 | € 1,16000 | € 1,07000 | 0,00 | 0,00 | € 0,00000 |
| 22 - Autorimesse e magazzini senza alcuna vendita diretta | € 0,51000 | € 4,22000 | € 0,63400 | € 0,46750 | 0,00 | 0,00 | € 0,00000 |

Dettaglio piano finanziario

Riepilogo dettagliato dei costi fissi e variabili con la relativa ripartizione tra utenze domestiche e variabili.

| <i>Tipo costo</i> | <i>Descrizione</i> | <i>Importo</i> | <i>% U.D.</i> | <i>% U.S.</i> | <i>U.D.</i> | <i>U.S.</i> |
|-------------------|------------------------|----------------|---------------|---------------|----------------|---------------|
| Costo fisso | Totale costi fissi | € 125.589,1400 | 85,00 % | 15,00 % | € 106.750,7690 | € 18.838,3710 |
| Costo variabile | Totale costi variabili | € 96.058,2700 | 85,00 % | 15,00 % | € 81.649,5295 | € 14.408,7405 |
| Totale | | € 221.647,4100 | | | € 188.400,2985 | € 33.247,1115 |

COMUNE DI VALLARSA SUPERFICI TA.RI. 2019

DISTRIBUZIONE DELLE SUPERFICI

UTENZE DOMESTICHE

| n. componenti il nucleo, superfici | Num. Nuclei | Superficie Totale (mq) | Ka applicato | Superficie corretta da Ka |
|------------------------------------|--------------|------------------------|--------------|---------------------------|
| 1 | 257 | 26.884 | 0,84 | 22.582,56 |
| 2 | 462 | 35.266 | 0,98 | 34.560,68 |
| 3 | 295 | 28.608 | 1,08 | 30.896,64 |
| 4 | 261 | 35.465 | 1,16 | 41.139,40 |
| 5 | 15 | 2.226 | 1,24 | 2.760,24 |
| 6 o piu' | 9 | 1.666 | 1,30 | 2.165,80 |
| Totale: | 1.299 | 130.115 | | 134.105,32 |

UTENZE SPECIALI

| Attivita' | Kc applicabile min-max-med | Kc Applicato | Superf. Totale (mq) | Superficie corretta da Kc |
|---|----------------------------|--------------|---------------------|---------------------------|
| 01 Musei, Biblioteche, scuole ecc.. | 0,32-0,51 - 0,41 | 0,41 | 4.258 | 1.745,78 |
| 02 Campeggi, Distributori carburanti | 0,67-0,80 - 0,73 | 0,73 | 872 | 636,56 |
| 03 Stabilimenti balneari | 0,38-0,63 - 0,50 | 0,50 | 0 | 0,00 |
| 04 Esposizioni, autosaloni | 0,30-0,43 - 0,36 | 0,36 | 100 | 36,00 |
| 05 Alberghi con ristorante | 1,07-1,33 - 1,20 | 1,20 | 2.585 | 3.102,00 |
| 06 Alberghi senza ristorante | 0,80-0,91 - 0,85 | 0,85 | 0 | 0,00 |
| 07 Case di cura e riposo | 0,95-1,00 - 0,97 | 0,97 | 550 | 533,50 |
| 08 Uffici, agenzie, studi professionali | 1,00-1,13 - 1,06 | 1,06 | 652 | 691,12 |
| 09 Banche ed Istituti di credito | 0,55-0,58 - 0,56 | 0,56 | 180 | 100,80 |
| 10 Negozi abbigliamento, calzature,... | 0,87-1,11 - 0,99 | 1,11 | 21 | 23,31 |
| 11 Edicole, farmacie ... | 1,07-1,52 - 1,29 | 1,29 | 48 | 61,92 |
| 12 Attiv. Artig. tipo botteghe falegname .. | 0,72-1,04 - 0,88 | 0,88 | 142 | 124,96 |
| 13 Carrozzerie, autofficine ... | 0,92-1,16 - 1,04 | 1,04 | 200 | 208,00 |
| 14 Attivita' Industriali (capannoni) | 0,43-0,91 - 0,67 | 0,91 | 470 | 427,70 |
| 15 Attivita' artigianali specifiche | 0,55-1,09 - 0,82 | 1,09 | 820 | 893,80 |
| 16 Ristoranti, Trattorie, Pizzerie .. | 4,84-7,42 - 6,13 | 4,84 | 194 | 938,96 |
| 17 Bar, Caffè, Pasticceria .. | 3,64-6,28 - 4,96 | 3,64 | 313 | 1.139,32 |
| 18 Supermercato, Pane, Salumi .. | 1,76-2,38 - 2,07 | 2,07 | 0 | 0,00 |
| 19 Plurilicenze alimentari e/o miste | 1,54-2,61 - 2,07 | 2,07 | 366 | 757,62 |
| 20 Ortofrutta, Pescherie, Fiori .. | 6,06-10,44 - 8,25 | 6,06 | 0 | 0,00 |
| 21 Discoteche, Night club | 1,04-1,64 - 1,34 | 1,34 | 0 | 0,00 |
| 22 Autorimesse e magazzini senza alcuna ve | 0,32-0,51 - 0,41 | 0,51 | 0 | 323,85 |
| Totale: | | | 11.771 | 11.745,20 |

In riferimento all'art. 4 c. 2 del D.P.R. n. 158/1999 rispetto a quanto stabilito in sede di approvazione del piano finanziario 2019, si evidenzia la tabella di raffronto delle superfici TARI, considerando quelle con adattamento al KA e KC e quelle senza adattamento.

La tabella specifica quanto segue:

- percentuale di ripartizione corretta da KA e KC uguale a 91,95% domestiche e 8,05% speciali - **1^ tabella**

- percentuale di ripartizione effettiva uguale a 91,70% domestiche e 8,30% speciali - **2^ tabella**

Pertanto la ripartizione **85/15 applicata al piano finanziario 2019** è agevolativa per le utenze domestiche.

1^ tabella

| Superficie corretta da Ka UTENZE DOMESTICHE | Superficie corretta da Kc UTENZE SPECIALI | TOTALE SUPERFICIE |
|--|---|-------------------|
| 134.105,32 | 11.745,20 | 145.850,52 |

corretta da coefficiente Ka e Kc

| in percentuale % domestiche | in percentuale % speciali |
|--------------------------------|------------------------------|
| 91,95 | 8,05 |

2^ tabella

| Superficie totale UTENZE DOMESTICHE | Superficie totale UTENZE SPECIALI | TOTALE SUPERFICIE |
|--|--------------------------------------|-------------------|
| 130.115 | 11.771 | 141.886 |

non corretta da coefficiente Ka e Kc

| in percentuale % domestiche | in percentuale % speciali |
|--------------------------------|------------------------------|
| 91,70 | 8,30 |

**PROPOSTA DI DELIBERAZIONE
PER IL CONSIGLIO COMUNALE**

OGGETTO: Tassa sui rifiuti (T.A.R.I) – Approvazione del piano finanziario e del sistema tariffario per l'anno 2019 relativo alla T.A.R.I. di cui all'art. 1 commi 639 e seguenti della L. n. 147/2013.

PARERE DI REGOLARITA' TECNICA AMMINISTRATIVA

0 parere favorevole

0 parere come da nota allegata

in ordine alla regolarità tecnica-amministrativa sulla presente proposta di deliberazione ai sensi ex art. 184 del codice degli Enti Locali della Regione Autonoma Trentino Alto Adige approvato con Legge Regionale n. 2 dd. 03.05.2018;.

Vallarsa,

IL RESPONSABILE UFFICIO TRIBUTI SOVRACOMUNALE
dott.ssa Cristina Baldo

**PARERE DI REGOLARITA' CONTABILE E ATTESTAZIONE DELLA COPERTURA DI
SPESA ex art. 184 del codice degli Enti Locali della Regione Autonoma Trentino Alto Adige
approvato con Legge Regionale n. 2 dd. 03.05.2018;**

0 parere favorevole

0 parere come da allegata nota

Il sottoscritto Responsabile Ufficio Ragioneria, in relazione alla proposta di deliberazione in oggetto attesta la regolarità contabile e certifica che la spesa possiede la relativa copertura finanziaria.

Vallarsa,

IL RESPONSABILE DELL'UFFICIO RAGIONERIA
dott.ssa Roberta Anghelini

Seduta del
Presenti n.....
Presidente.....

Deliberazione n.....
Assenti
Segretario

IMMEDIATA ESECUTIVITA' 0 SI 0 NO

Letto confermato e sottoscritto

IL SINDACO
ARCH. MASSIMO PLAZZER

IL SEGRETARIO COMUNALE
DOTT. CARLO PLOTEGHER

Io sottoscritto Segretario Comunale certifico che la presente deliberazione viene pubblicata all'Albo Pretorio il giorno 25 marzo 2019 per rimanervi 10 giorni consecutivi

IL SEGRETARIO COMUNALE
DOTT. CARLO PLOTEGHER

Comunicazione ai capigruppo

Si attesta che della presente delibera, contestualmente all'affissione all'albo, viene data comunicazione ai capigruppo consiliari ai sensi dell'art.79, secondo comma, del TULLRROC approvato con DPREg del 01.02.2005 N. 3/L;

IL SEGRETARIO COMUNALE
DOTT. CARLO PLOTEGHER

La presente deliberazione è eseguibile in data:

IL SEGRETARIO COMUNALE
DOTT. CARLO PLOTEGHER
